Схема коллекторов В1, Т3 ШРВ-1

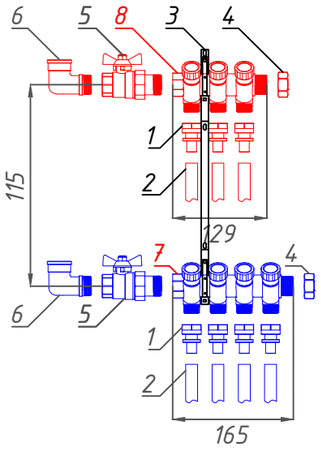

Схема коллекторов В1, Т3 ШРВ-2

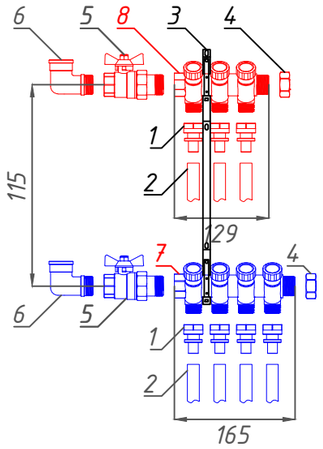

Схема коллекторов В1, Т3 ШРВ-3

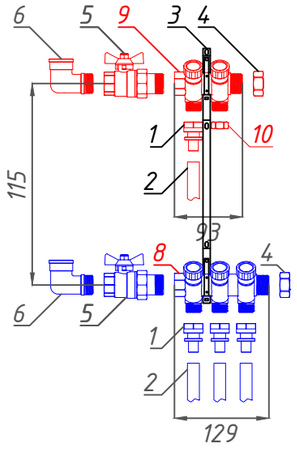

№ поз.	Наименование	Код
1	Переходник с НГ 16-G1/2 / 20-G1/2	139551-002 / 139561-002
2	Труба RAUTITAN 16,2x2,6мм / 20x2,9мм	130121-100 / 130131-100
3	Кронштейны для коллекторов 3/4", компл.	VTc.130.N.0500
4	Заглушка резьбовая 3/4" / Угольник прямой ВР 3/4"	VTr.590.N.0005 / 269258
5	Кран шаровой с полусгоном, 3/4"	VT.227.N.05
6	Угольник прямой НВ 3/4" / Тройник прямой ВР 3/4"	264000 / 264246
7	Коллектор с рег. вент. 3/4", 4x1/2"	VTc.560.N.0504
8	Коллектор с рег. вент. 3/4", 3x1/2"	VTc.560.N.0503
9	Коллектор с рег. вент. 3/4", 2x1/2"	VTc.560.N.0502
10	Заглушка резьбовая 1/2"	VTr.590.N.0004

Схема подключения отвода дренажа от кондиционеров

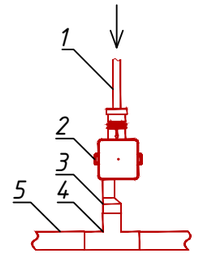

№ поз.	Наименование	Код
1	Труба ПП Ф20 мм, PN 20	VTp.700.0020.20
2	Сифон для конденсата с разрывом струи	HL138H
3	Переход Ф50-32	Ф50-32
4	Тройник 87,5° Ф50 / Ф110-50	Ф50 / Ф110-50
5	Труба ПП канализационная Ф50 / Ф110	Ф50 / Ф110

Схема подключения фильтра тонкой очистки

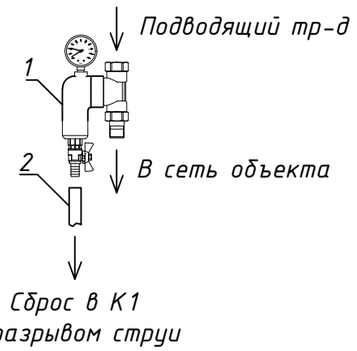

№ поз.	Наименование	Код
1	Фильтр тонкой очистки, 100 мкм, 1/2"	FA39A6 12100
2	Шланг дренажный	

СОГЛАСОВАНО:

Взамен. инв. №

Подпись и дата

Инвент. № подлеж.

Формат А3