Схема сетей К1, В1, Т3

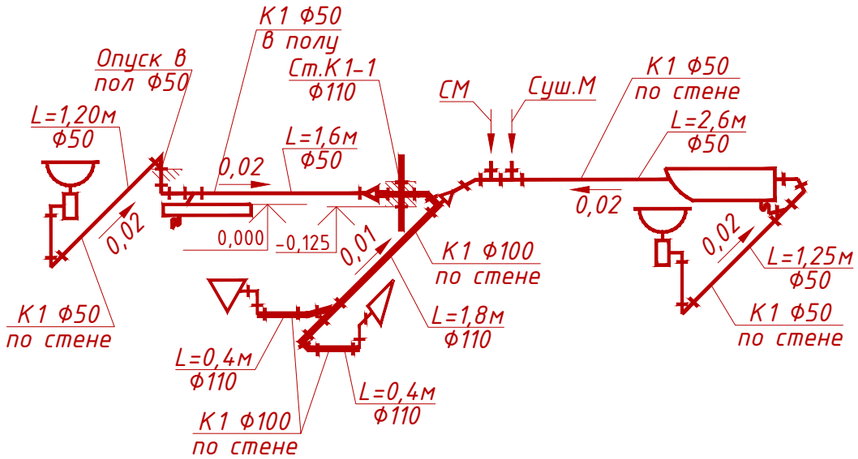

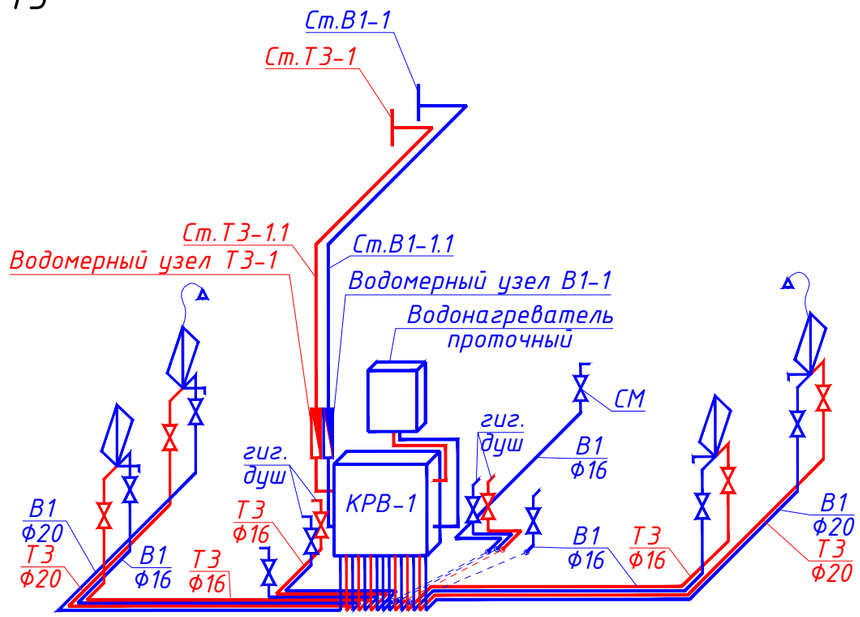

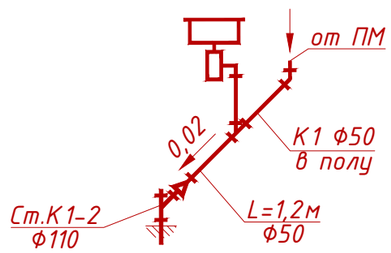

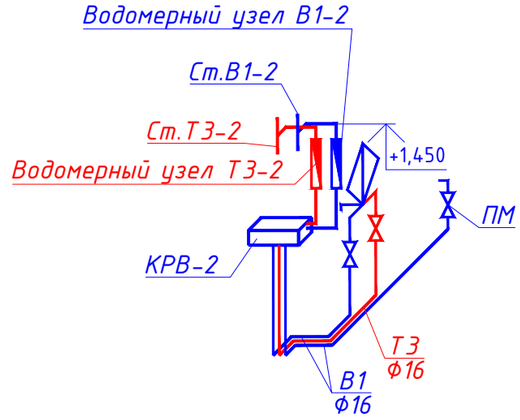

Условные обозначения					
	Раковина		Ванна	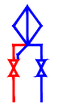	Раковина/ мойка
	Мойка		Душевая кабина/ щелевой трап	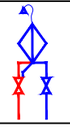	Душевая лейка
	Унитаз/ инсталляция				Кран (отвод)

Примечания:

1) Схема вводных узлов представлена на листе 8;

2) Подключение сантехнического оборудования к коллекторам ХВС и ГВС выполнить трубами из сшитого полиэтилена Ф16, за исключением сантехнических приборов указанных в п.3.

3) Подключение сантехнического оборудования ванн и душевых выполнить трубами из сшитого полиэтилена Ф20.

СОГЛАСОВАНО:

Взамен. инв. №

Подпись и дата

Инвент. № подлеж.